



Città di
FOGGIA

Sindaco
Franco Landella

**Il Bilancio
di Previsione
per il Cittadino
2014**



La riduzione ormai costante della contribuzione dello Stato nei confronti degli enti locali e l'avvio del cosiddetto "federalismo municipale" ha determinato un ricorso sempre maggiore alle entrate provenienti direttamente ed indirettamente dai cittadini. Questa necessità, naturale conseguenza dell'affermarsi del principio di autonomia finanziaria, ha inciso fortemente sui rapporti tra l'Amministrazione comunale e la collettività amministrata.

I cittadini chiedono sempre più a chi li amministra di utilizzare le risorse messe loro a disposizione nel migliore dei modi, garantendo servizi efficienti ed evitando inutili sprechi. Le amministrazioni, allo stesso tempo, consapevoli che saranno giudicate sulla base dei risultati conseguiti, avvertono l'esigenza di avere con essi una comunicazione chiara e diretta, volta a far conoscere le decisioni prese rispetto alle problematiche presenti.

Il Bilancio di previsione rappresenta lo strumento operativo nel quale sono riassunti e sintetizzati in termini finanziari gli obiettivi ed i programmi che la Giunta ed il Consiglio si propongono di porre in essere nell'esercizio. La sua lettura però non risulta agevole per i non addetti ai lavori.

Per tale ragione con questo opuscolo l'Amministrazione si propone di diffonderne i contenuti attraverso un modo semplice e comprensibile con lo scopo di mettere i cittadini nelle condizioni di acquisire tutti gli elementi di giudizio necessari per valutarne l'operato.

Pertanto esso è stato pensato non come una incomprensibile sintesi di dati



finanziari ma come una breve pubblicazione che con grafici e tabelle sia in grado, in modo schematico e con un linguaggio facilmente accessibile a tutti, di fornire indicazioni sulle principali entrate dell'Ente, sulle spese necessarie per l'erogazione di servizi alla collettività e sulle opere pubbliche che si prevedono di realizzare.

Ci auguriamo che il lavoro, portato avanti di concerto con gli uffici finanziari dell'Ente, possa risultare di vostro gradimento e mettere in luce il rapporto di collaborazione che si intende avere con l'intera cittadinanza fornendo ad essa strumenti per renderla partecipe delle scelte pubbliche.



Sindaco
Franco Landella



GLI ORGANI DELL'ENTE

Il Sindaco | **Franco Landella**
gabinetto.sindaco@cert.comune.foggia.it

La Giunta comunale

Francesco D'Emilio (Vice Sindaco)

Lavori Pubblici, Edilizia Scolastica, Rete viaria, Valorizzazione
f.demilio@cert.comune.foggia.it

Carla Calabrese

Pubblica Istruzione, Università, Istituti di partecipazione, Enti
c.calabrese@cert.comune.foggia.it

Sergio Cangelli

Avvocatura, Contenzioso, Contratti e Appalti, Personale, Sport;
s.cangelli@cert.comune.foggia.it

Antonio Mauro De Filippis

Urbanistica, Pianificazione, Programmazione del Territorio, Valori
a.defilippis@cert.comune.foggia.it

Anna Paola Giuliani

Cultura, Beni Culturali, Grandi Eventi, Teatro Giordano, Turismo
ap.giuliani@cert.comune.foggia.it

Sergio Lombardi

Bilancio, Politiche fiscali, Economato, Acquisti, Inventario, Costruzioni
s.lombardi@cert.comune.foggia.it

Eugenia Moffa

Servizio Integrato Attività Economiche, Project Financing, Arredamenti
e.moffa@cert.comune.foggia.it

Francesco Morese

Ambiente, Politiche Energetiche, Verde urbano, Igiene pubblica, Servizi
f.morese@cert.comune.foggia.it

Erminia Roberto

Politiche Sociali e della Famiglia, Salute, Immigrazione, Cimiteri
e.roberto@cert.comune.foggia.it



GLI ORGANI DELL'ENTE

**Il Presidente
del Consiglio** | **Luigi Miranda**
l.miranda@cert.comune.foggia.it

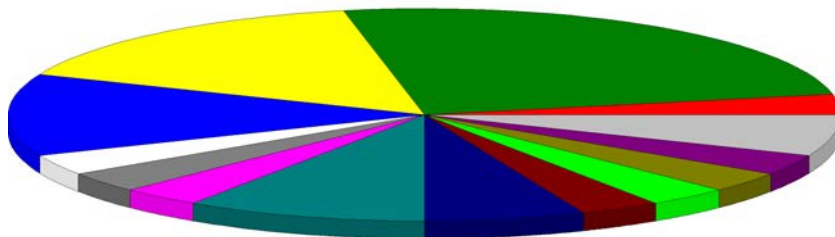
Composizione del consiglio

DE ROSA Giovanni	FORZA ITALIA
VERILE Domenico	FORZA ITALIA
DI PASQUA Consalvo	FORZA ITALIA
URSITTI Raimondo	FORZA ITALIA
LA TORRE F. Paolo	FORZA ITALIA
GRILLI Gabriella	FORZA ITALIA
RIGNANESE Pasquale	FORZA ITALIA
PERTOSA Giuseppe	FORZA ITALIA
MARI Ilaria	NUOVO CENTRO DESTRA
FUSCO Luigi	NUOVO CENTRO DESTRA
DE MARTINO Matteo	NUOVO CENTRO DESTRA
FIORE Alfonso	NUOVO CENTRO DESTRA
PERDONÒ Giovanni	NUOVO CENTRO DESTRA
DE MARTINO Salvatore	DESTINAZIONE COMUNE
SPLENDIDO Joseph	DESTINAZIONE COMUNE
CATANEO Pasquale	DESTINAZIONE COMUNE
VIGIANO Antonio	DESTINAZIONE COMUNE
MAINIERO Giuseppe	FRATELLI D'ITALIA
VENTURA Lucio Rosario	PUGLIA PRIMA DI TUTTO
LONGO Bruno	DESTRA UNITE
CLEMENTE Sergio	PARTITO DEMOCRATICO
DE PELLEGRINO Alfonso	PARTITO DEMOCRATICO
RUSSO Pasquale	PARTITO DEMOCRATICO
DI GIOIA Leonardo	Lista DI GIOIA
CUSMAI Rosario	Lista DI GIOIA
RIZZI Vincenzo	MOVIMENTO 5 STELLE

GLI ORGANI DELL'ENTE

Composizione del consiglio

CASSITTI Saverio	P.S.I.
IACCARINO Leonardo	UNIONE di CENTRO
BUONAROTA Luigi	LAVORO E LIBERTA'
SCIAGURA Marcello	IL PANE e LE ROSE
MARASCO Augusto	IL PANE e LE ROSE



LISTA MIRANDA 3,13 %	FORZA ITALIA 25,00 %	NUOVO CENTRO DESTRA 15,63 %
DESTINAZIONE COMUNE 12,50 %	FRATELLI D'ITALIA 3,13 %	PUGLIA PRIMA DI TUTTO 3,13 %
DESTRA UNITE 3,13 %	PARTITO DEMOCRATICO 9,38 %	Lista Di GIOIA 6,25 %
MOVIMENTO 5 STELLE 3,13 %	P.S.I. 3,13 %	UNIONE di CENTRO 3,13 %
LAVORO E LIBERTA' 3,13 %	IL PANE e LE ROSE 6,25 %	



IL TERRITORIO E LE STRUTTURE

Dati territoriali

	Valore
Superficie complessiva kmq	
Strade comunali km	
Rete fognaria bianca km	
Rete fognaria nera km	
Rete fognaria mista km	
Rete acquedotto km	
Rete gas km	

Strutture

	Numero
Asili nido	
Scuole materne	
Scuole elementari	
Scuole medie	
Residenze per anziani	

LA POPOLAZIONE

Popolazione al 31.12.2013	
Nuclei familiari	
Dipendenti comunali	
Alunni scuole materne	
Alunni scuole elementari	
Alunni scuole medie	



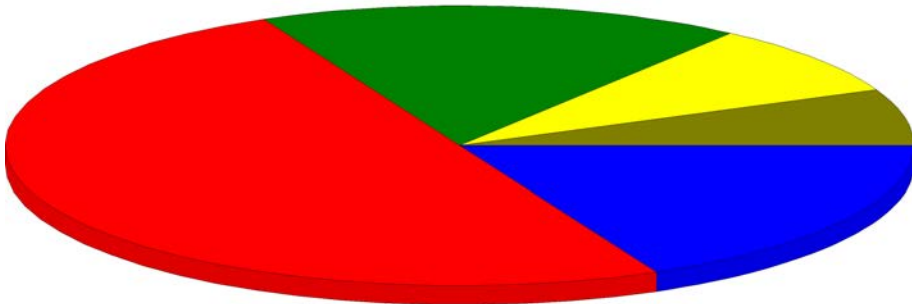
LA POPOLAZIONE

Andamento demografico della popolazione

Nati nell'anno	
Deceduti nell'anno	
Saldo naturale nell'anno	
Immigrati nell'anno	
Emigrati nell'anno	
Saldo migratorio nell'anno	
Tasso natalità nell'anno	
Tasso mortalità nell'anno	

Composizione della popolazione per età

Età prescolare 0-6 anni	
Età scolare 7-14 anni	
Età d'occupazione 15-29 anni	
Età adulta 30-65 anni	
Età senile >65 anni	



■ Età pre-scolare (0-6 anni) 6,52 %	■ Età scolare (7-14 anni) 8,32 %	■ Età d'occupazione (15-29 anni) 17,24 %
■ Età adulta (30-65 anni) 50,06 %	■ Età senile (>65 anni) 17,87 %	



IL BILANCIO 2014

I principali macroaggregati

Il bilancio di previsione del Comune risulta in pareggio: il volume delle previsioni di entrata è uguale, infatti, alle corrispondenti previsioni di spesa. In particolare la manovra complessiva di bilancio per l'anno 2014 è pari a euro 293.057.209,18.

Questo valore complessivo fornisce solo un'informazione sintetica sull'attività che il comune intende sviluppare nell'esercizio, senza indicare quale sia la destinazione finale delle risorse disponibili. Impiegare mezzi finanziari nell'acquisto di beni di consumo è infatti cosa ben diversa dall'utilizzarli per acquisire beni di uso durevole (beni strumentali) o finanziare la costruzione di opere pubbliche. La suddivisione del bilancio di competenza nelle quattro componenti permette invece di distinguere quante e quali risorse siano destinate rispettivamente:

- al funzionamento dell'Ente (bilancio di parte corrente);
- all'attivazione di interventi in c/capitale (bilancio investimenti);
- ad operazioni prive di contenuto economico (movimenti di fondi);
- ad operazioni da cui derivano situazioni di debito/credito estranee alla gestione dell'Ente (servizi per conto terzi).

BILANCIO	ENTRATE	SEPE
CORRENTI	€	€
INVESTIMENTI	€	€
MOVIMENTI DI FONDI	€	€
SERVIZI C/TERZI	€	€

Nel presente opuscolo analizzeremo:

Bilancio corrente

In tale parte sono riportate le spese e le entrate necessarie per il funzionamento giornaliero dell'Ente, quali:

- Personale;
- Acquisto di beni;
- Prestazioni di servizio (utenze telefoniche, acqua, gas, luce, ecc.);
- Trasferimenti (contributi volti a promuovere attività di competenza);
- Quota capitale ed interessi di mutui in ammortamento.

Bilancio investimenti

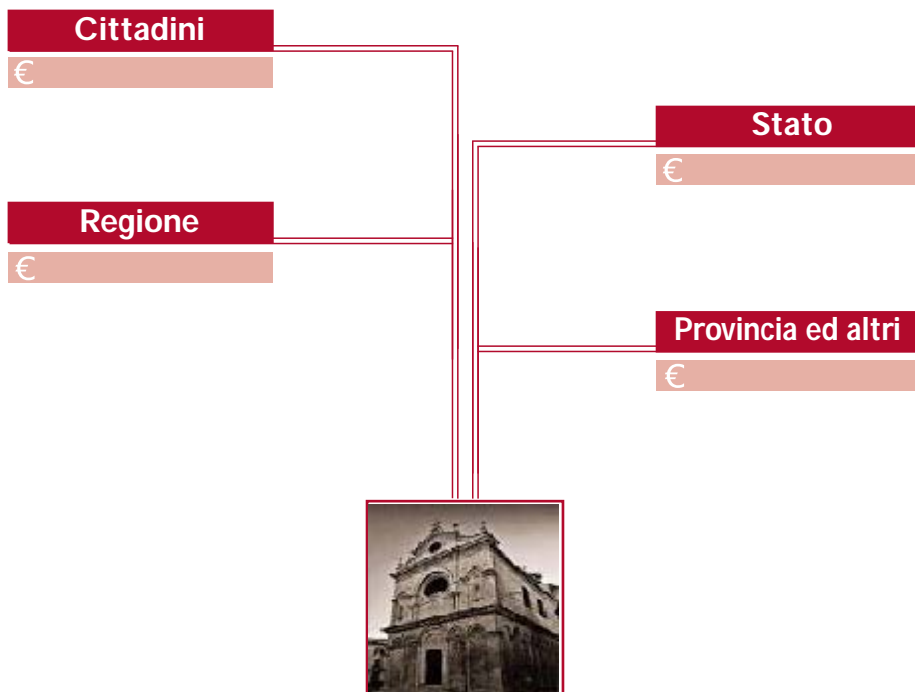
In tale parte sono riportate le spese che l'Ente sostiene per la realizzazione di opere pubbliche, in particolare:

- Opere di viabilità;
- Realizzazione e manutenzione immobili, strutture sportive e sociali;
- Opere di ampliamento e sistemazione rete idrica e fognante;
- Acquisto automezzi di servizio;
- Acquisto beni durevoli per uffici e scuole.

IL BILANCIO CORRENTE 2014

le entrate

Per poter fornire servizi alla collettività
il Comune prevede di acquisire risorse da:



Servizi comunali

In particolare l'importo di Euro 125.017.263,06 deriva da:

ENTRATE TRIBUTARIE	€
ENTRATE EXTRATRIBUTARIE	€
Contributo pro capite cittadino	€
Contributo pro capite Stato ed altri	€

IL BILANCIO CORRENTE 2014

le entrate

Le principali entrate proprie previste sono:

Entrate tributarie

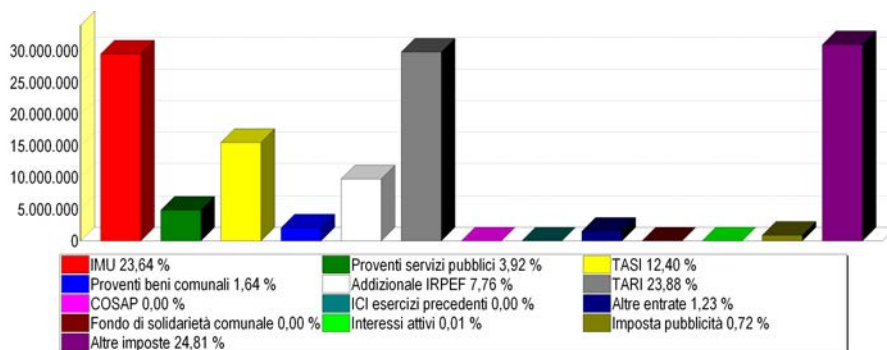
Imposta	Importo
IMU	€
Tributo per i servizi indivisibili (TASI)	€
Addizionale IRPEF	€
Tassa sui rifiuti (TARI)	€
ICI per poste esercizi precedenti	€
Fondo di solidarietà comunale	€
Imposta pubblicità	€
Altre	€

Entrate extratributarie

Entrata	Importo
Proventi servizi pubblici	€
Proventi beni comunali	€
COSAP	€
Altre	€
Interessi attivi	€

Pressione tributaria pro capite

€

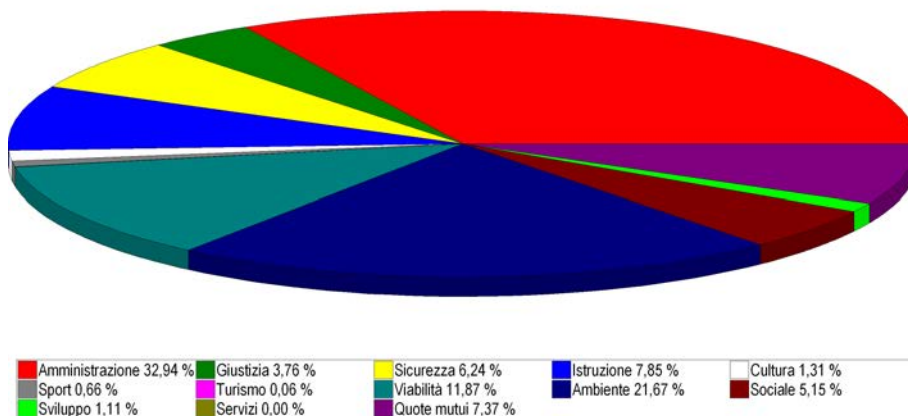


IL BILANCIO CORRENTE 2014

le spese

Come saranno spese le entrate correnti raccolte?

Amministrazione generale - Organi istituzionali, Ufficio tecnico, Servizio anagrafe e Stato civile.	€
Giustizia - Uffici giudiziari.	€
Sicurezza Pubblica - Polizia locale, Polizia amministrativa.	€
Istruzione - Scuola materna, Scuola elementare, Istruzione secondaria, Assistenza scolastica.	€
Cultura - Biblioteche ed attività culturali.	€
Sport e Tempo Libero - Stadio comunale e Manifestazioni sportive e ricreative.	€
Turismo - Servizi turistici, Manifestazioni turistiche.	€
Viabilità e Illuminazione Pubblica	€
Ambiente e Territorio - Urbanistica, E.R.P., Protezione civile, Acquedotto, Fognature e depurazione, Parchi e giardini.	€
Settore Sociale - Asili nido, Strutture residenziali per anziani, Assistenza e beneficenza.	€
Sviluppo Economico - Mercati, Mattatoio, Servizi relativi al commercio.	€
Servizi Produttivi - Distribuzione gas ed altri.	€
Quote Capitale Mutui in Ammortamento	€
Totale	€

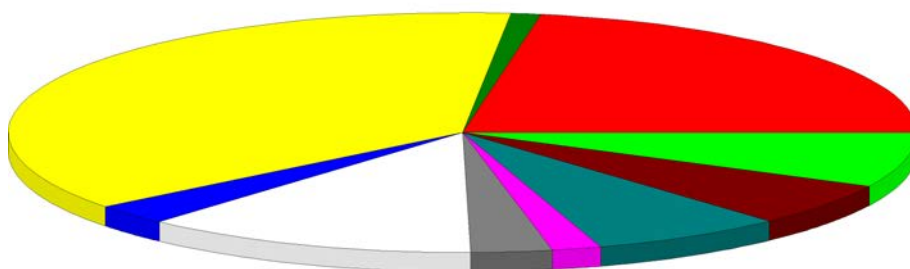


IL BILANCIO CORRENTE 2014

le spese

Per pagare cosa?

Personale	€
Acquisto di beni	€
Prestazioni di servizi	€
Fitti ed utilizzo beni di terzi	€
Trasferimenti (Contributi)	€
Rimborso interessi passivi su mutui	€
Imposte e tasse	€
Oneri straordinari di gestione	€
Ammortamenti	€
Fondo di riserva e Fondo svalutazione crediti	€
Rimborso quota capitale mutui	€
Totale	€



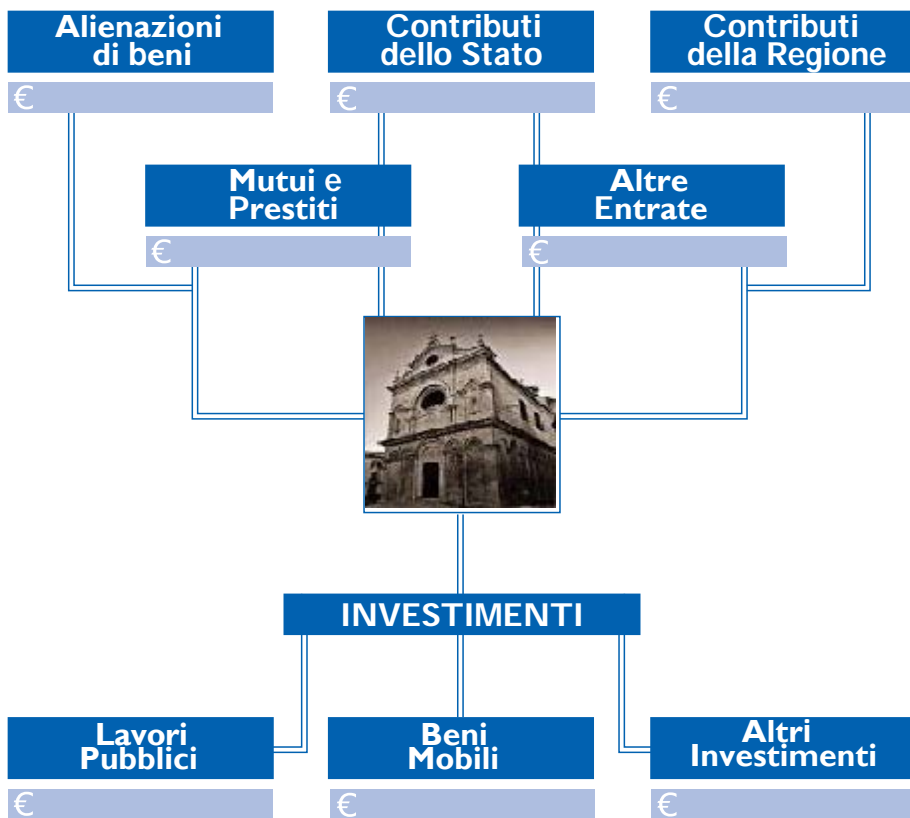
Personale 22,23 %	Acquisto 1,07 %	Prestazioni 37,29 %	Fitti 2,77 %
Trasferimenti 11,91 %	Rimborso interessi 2,88 %	Imposte 1,75 %	Oneri 6,87 %
Ammortamenti 0,00 %	Fondo 5,84 %	Rimborso mutui 7,37 %	

Spesa Corrente Prevista Pro Capite Anno 2014	€
Spesa Corrente Pro Capite Anno 2013	€
Spesa Corrente Pro Capite Anno 2012	€

IL BILANCIO INVESTIMENTI 2014

le entrate

Per poter realizzare opere pubbliche
il Comune utilizzerà:



Spesa Pro Capite Investimenti Anno 2014

€

Spesa Pro Capite Investimenti Anno 2013

€

Spesa Pro Capite Investimenti Anno 2012

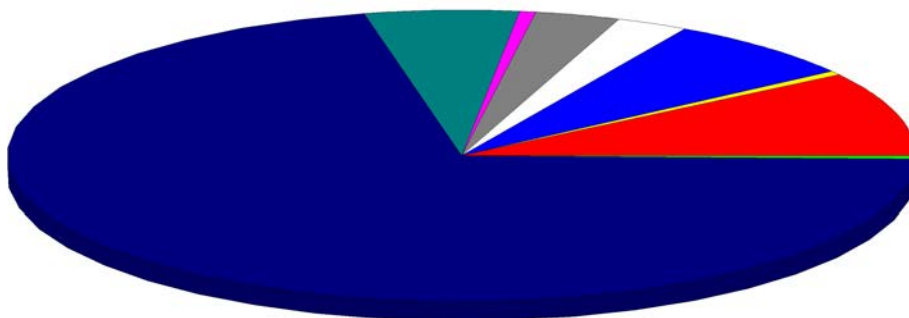
€

IL BILANCIO INVESTIMENTI 2014

le spese

In quale settore saranno realizzati gli investimenti?

Amministrazione generale - Organi istituzionali, Ufficio tecnico, Servizio anagrafe e Stato civile.	€
Giustizia - Uffici giudiziari.	€
Sicurezza Pubblica - Polizia locale, Polizia amministrativa.	€
Istruzione - Scuola materna, Scuola elementare, Istruzione secondaria, Assistenza scolastica.	€
Cultura - Biblioteche ed attività culturali.	€
Sport e Tempo Libero - Stadio comunale e Manifestazioni sportive e ricreative.	€
Turismo - Servizi turistici, Manifestazioni turistiche.	€
Viabilità e Illuminazione Pubblica	€
Ambiente e Territorio - Urbanistica, E.R.P., Protezione civile, Acquedotto, Fognature, Depurazione, Parchi e giardini.	€
Settore Sociale - Asili nido, Strutture residenziali per anziani, Assistenza e beneficenza.	€
Sviluppo Economico - Mercati, Mattatoi, Servizi relativi al commercio.	€
Servizi Produttivi - Distribuzione Gas ed altri.	€
Totale	€



Amministrazione 9,39 %	Giustizia 0,00 %	Sicurezza 0,45 %	Istruzione 7,01 %	Cultura 2,53 %
Sport 3,01 %	Turismo 0,58 %	Viabilità 5,48 %	Ambiente 71,19 %	Sociale 0,00 %
Sviluppo 0,37 %	Servizi 0,00 %			



AMMINISTRAZIONE TRASPARENTE

Personale e organizzazione

- Organizzazione
- Consulenti e collaboratori
- Personale
- Bandi di concorso
- Performance
- Attività e procedimenti
- Provvedimenti

Bilanci e patrimonio

- Bilanci
- Beni immobili e gestione del patrimonio
- Controlli e rilievi sull'amministrazione



AMMINISTRAZIONE TRASPARENTE

- Sovvenzioni, contribuzioni, sussidi e vantaggi economici

- Pagamenti dell'amministrazione

Opere pubbliche e pianificazione del territorio

- Opere pubbliche

- Pianificazione e governo del territorio

- Informazioni ambientali

Servizi alle imprese

- Controlli sulle imprese

- Bandi di gara e contratti

- Servizi erogati

Albo pretorio

- Pubblicazioni albo pretorio



Città di
FOGGIA